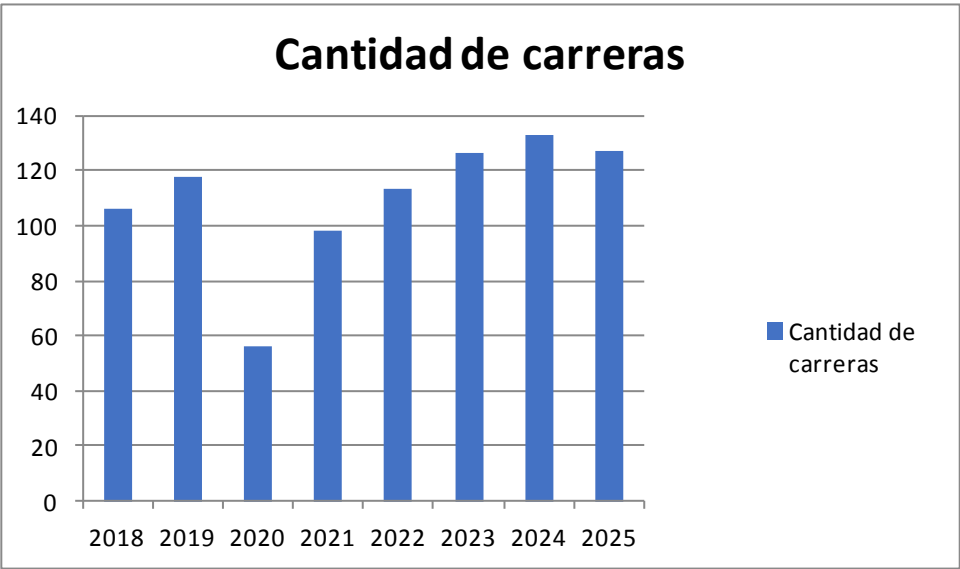


SINT COLONIA – Indicadores de Reuniones y Competencias celebradas (2018 a 2025)

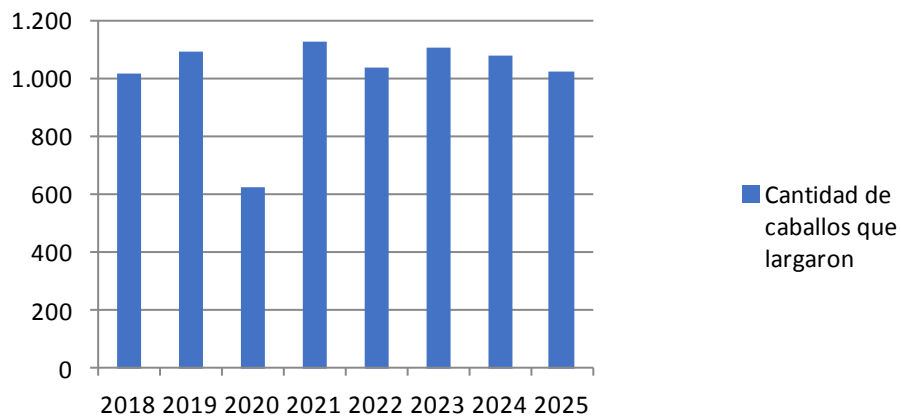
Resumen de los principales aspectos de la actividad hípica llevada a cabo en el Hipódromo Real de San Carlos de la ciudad de Colonia.

I- ACTIVIDAD HÍPICA:

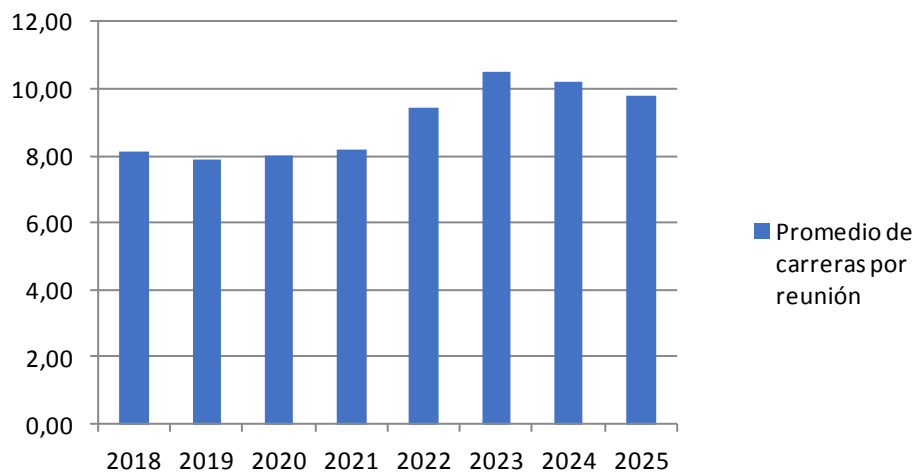
INDICADOR DE ACTIVIDAD	2018	2019	2020	2021	2022	2023	2024	2025
Cantidad de reuniones	13	15	7	12	12	12	13	13
Cantidad de carreras	106	118	56	98	113	126	133	127
Cantidad de caballos que largaron	1.018	1.089	625	1.124	1.033	1.104	1.079	1.022
Promedio de carreras por reunión	8,15	7,87	8,00	8,17	9,42	10,50	10,23	9,77
Promedio de caballos por reunión	78,31	72,60	89,29	93,67	86,08	92,00	83,00	78,62
Promedio de caballos por carrera	9,60	9,23	11,16	11,47	9,14	8,76	8,11	8,05



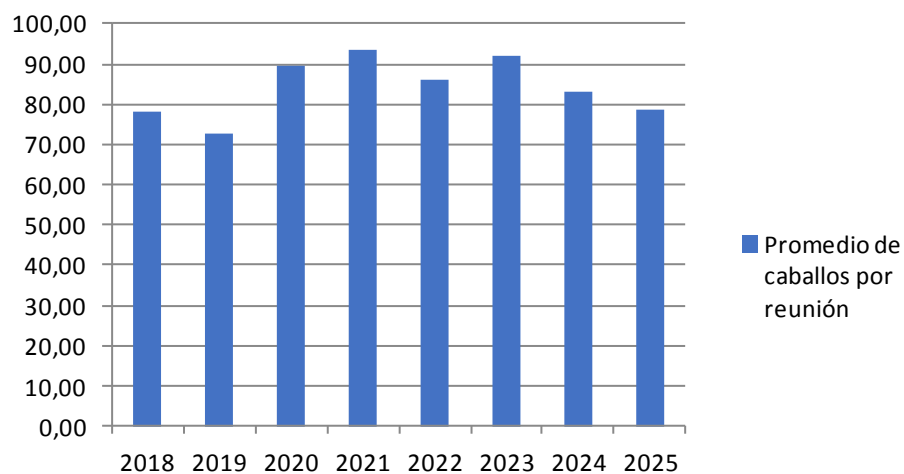
Cantidad de caballos que largaron

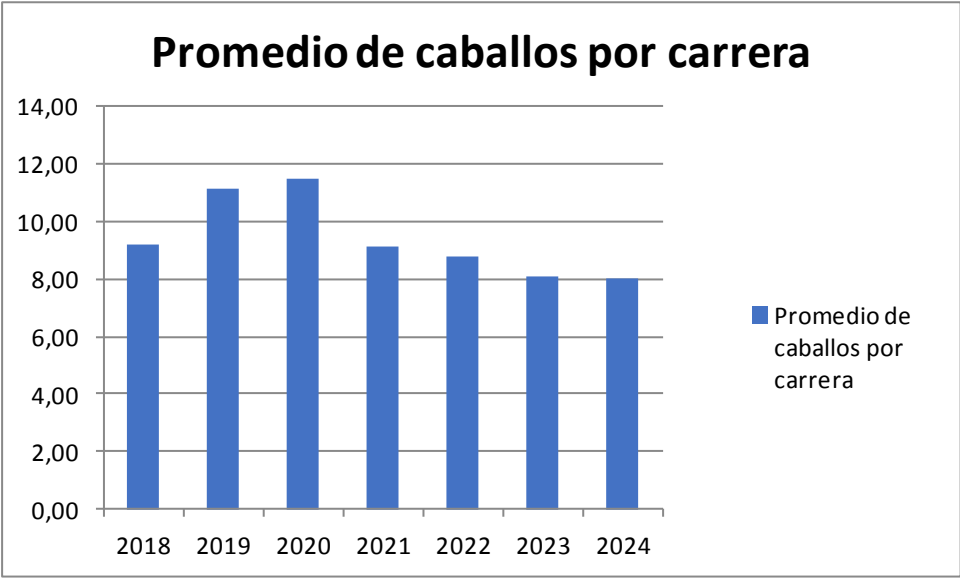


Promedio de carreras por reunión



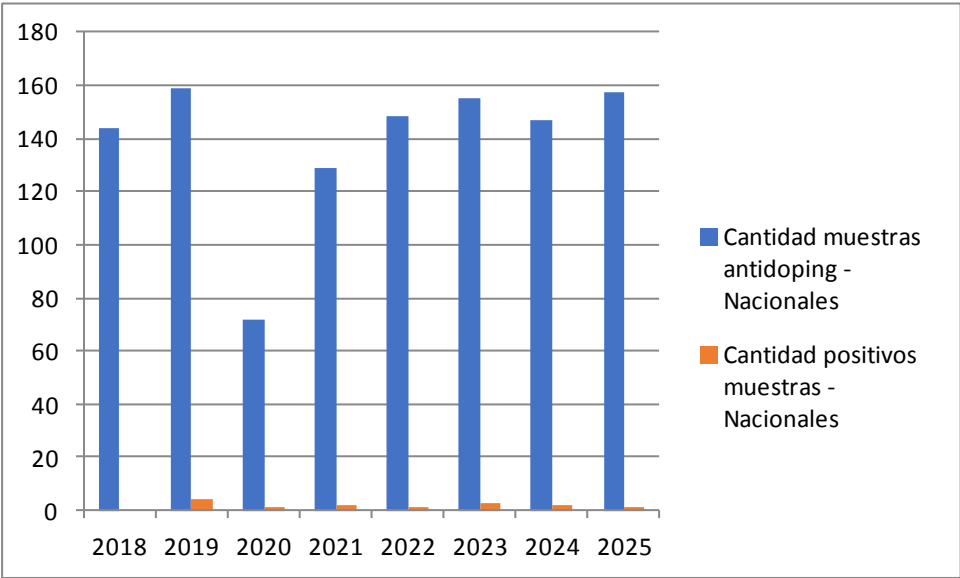
Promedio de caballos por reunión





II- CONTROL ANTIDOPING:

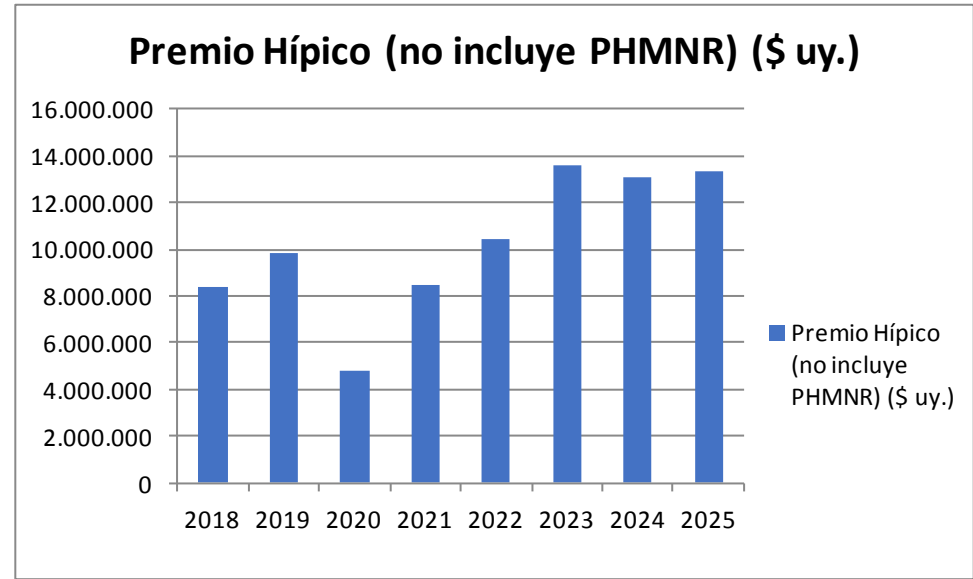
INDICADOR DE ACTIVIDAD	2018	2019	2020	2021	2022	2023	2024	2025
Cantidad muestras antidoping - Nacionales	144	159	72	129	148	155	147	157
Cantidad positivos muestras - Nacionales	0	4	1	2	1	3	2	1
% positivos en total - Nacionales	0,00%	2,52%	1,39%	1,55%	0,68%	1,94%	1,36%	0,64%



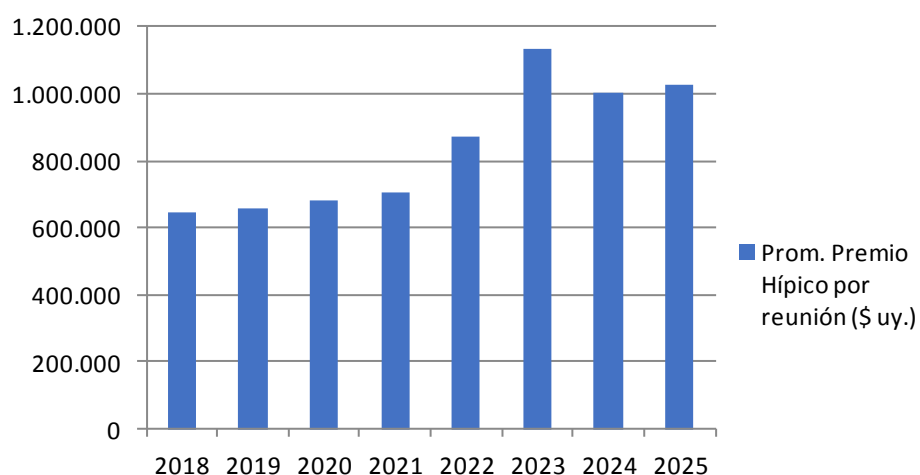


III- PREMIOS HÍPICOS:

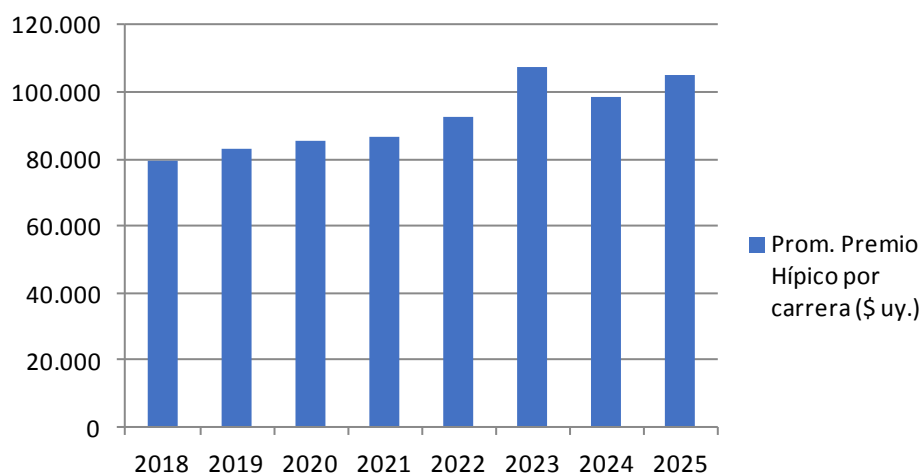
INDICADOR DE ACTIVIDAD	2018	2019	2020	2021	2022	2023	2024	2025
Premio Hípico (no incluye PHMNR) (\$ uy.)	8.391.500	9.826.731	4.790.000	8.470.000	10.460.800	13.571.360	13.073.579	13.349.369
Prom. Premio Hípico por reunión (\$ uy.)	645.500	655.115	684.286	705.833	871.733	1.130.947	1.005.660	1.026.875
Prom. Premio Hípico por carrera (\$ uy.)	79.165	83.277	85.536	86.429	92.573	107.709	98.298	105.113
PHMNR (monta perdida) (\$ uy.)	1.676.140	1.939.723	1.080.800	1.964.400	1.952.436	2.439.013	2.207.649	2.260.300
Prom. PHMNR (monta perdida) por reunión (\$ uy.)	128.934	129.315	154.400	163.700	162.703	203.251	169.819	173.869
Prom. PHMNR (monta perdida) por carrera (\$ uy.)	15.813	16.438	19.300	20.045	17.278	19.357	16.599	17.798
Cantidad PHMNR otorgadas	818	870	521	946	811	876	823	780
Valor promedio PHMNR (\$ uy)	2.049	2.230	2.074	2.077	2.407	2.784	2.682	2.898
Promedio cantidad PHMNR por reunión	62,92	58,00	74,43	78,83	67,58	73,00	63,31	60,00
Promedio cantidad PHMNR por carrera	7,72	7,37	9,30	9,65	7,18	6,95	6,19	6,14
Inflación (acumulada del año)	7,96%	8,79%	9,41%	7,96%	8,29%	5,11%	5,49%	3,65%
T.C. US\$ prom. anual (Interb. Comprador)	30,725	35,255	42,13	43,553	41,168	38,821	40,213	41,081



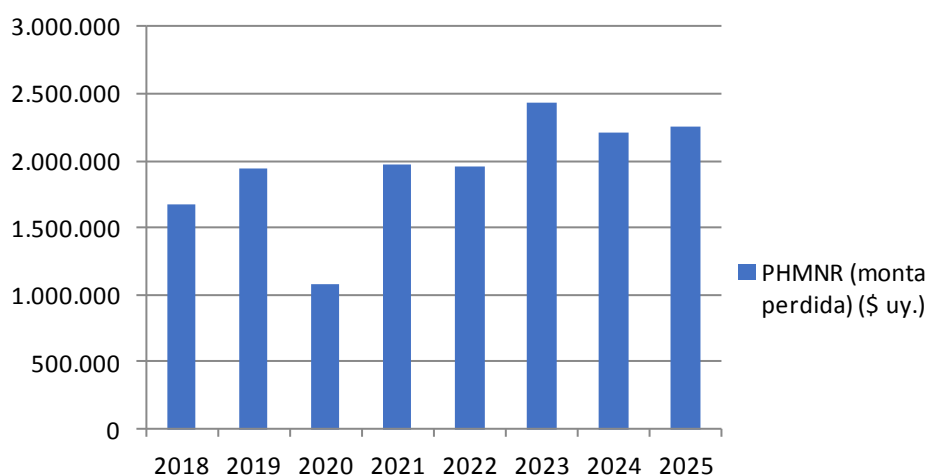
Prom. Premio Hípico por reunión (\$ uy.)

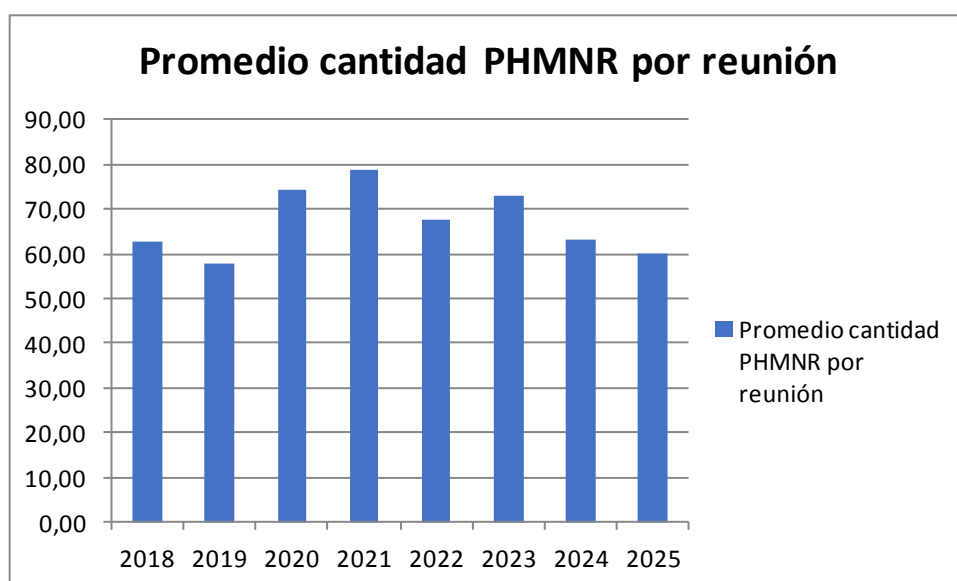
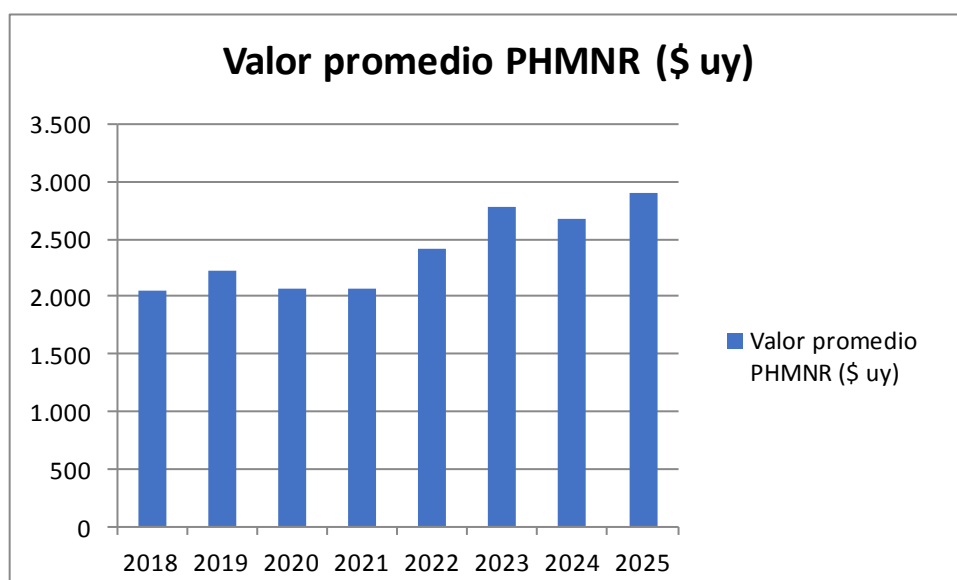
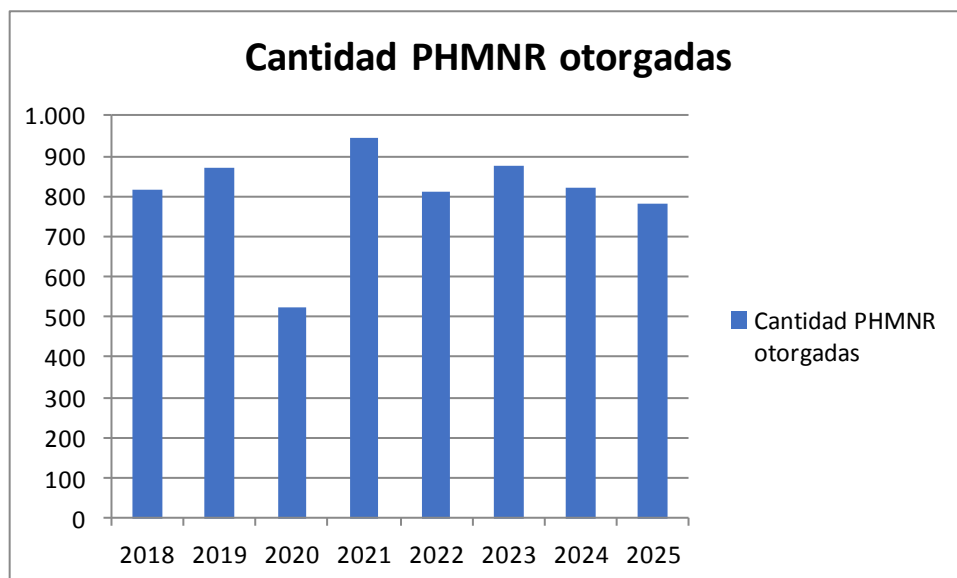


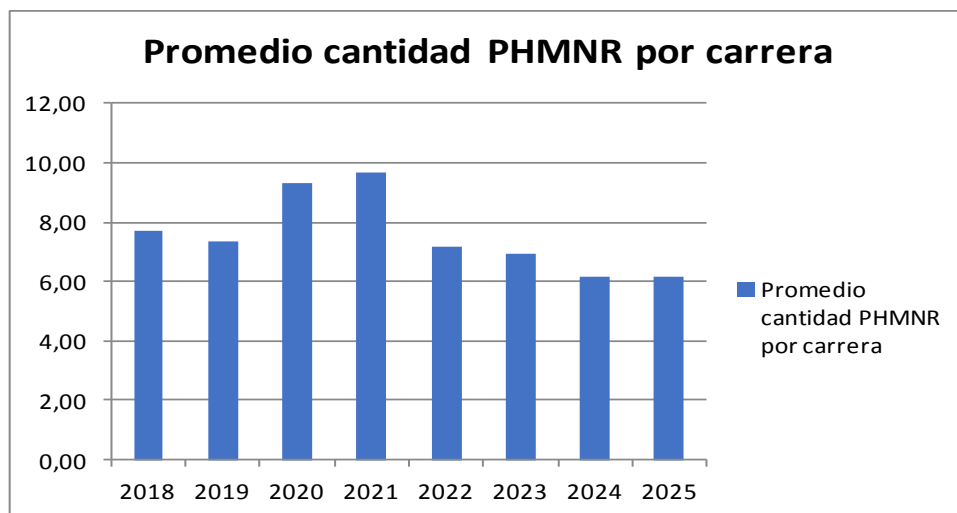
Prom. Premio Hípico por carrera (\$ uy.)



PHMNR (monta perdida) (\$ uy.)







IV- APUESTAS HÍPICAS:

INDICADOR DE ACTIVIDAD	2018	2019	2020	2021	2022	2023	2024	2025
Total Apuestas competencias HRSC (\$ uy.)	25.915.955	29.362.665	16.332.760	24.563.740	25.959.305	34.392.780	31.923.030	31.043.130
Promedio Apuestas por reunión (\$ uy.)	1.993.535	1.957.511	2.333.251	2.046.978	2.163.275	2.866.065	2.455.618	2.387.933
Promedio Apuestas por carrera (\$ uy.)	244.490	248.836	291.656	250.650	229.728	272.959	240.023	244.434
% Apuestas Directas competencias HRSC	66,00%	65,00%	64,00%	65,68%	64,16%	64,30%	61,80%	60,75%
% Apuestas Exóticas competencias HRSC	34,00%	35,00%	36,00%	34,32%	35,84%	35,70%	38,20%	39,25%
% Apuestas realizadas en Hipódromo	0,00%	0,00%	0,00%	0,00%	0,00%	0,00%	0,00%	0,00%
% Apuestas realizadas fuera del Hipódromo	100,00%	100,00%	100,00%	100,00%	100,00%	100,00%	100,00%	100,00%
Inflación (acumulada del año)	7,96%	8,79%	9,41%	7,96%	8,29%	5,11%	5,49%	3,65%
T.C. US\$ prom. anual (Interb. Comprador)	30,725	35,255	42,13	43,553	41,168	38,821	40,213	41,081



